

Yüksek Frekans Güzellik Cihazı

KULLANIMA KLAVUZU



1, Yüksek Frekans nedir:

Makine, kızılötesi ışın ışığı ve ultraviyole ışın ışığı ile neon veya argon gazı dolu cam elektrot aracılığıyla hafif bir yüksek frekanslı akım üretir.

Yüksek frekanslı elektroterapi cihazı, yüksek frekanslı osilasyon devresi ve kapasitans-direnç ve yarı iletken cihazlardan oluşur, takılabilir elektrot yalıtımlı sap ve cam elektrot ile donatılmıştır.

2, Nasıl çalışır?

Sapın içinde bir transformatör ve mikro akım çıkışı için sapın yanında bir elektrik teli vardır.

Makine açıldığında, yüksek frekanslı salınım devresi yüksek frekanslı akım üretir, cam elektrotun boşalmasını sağlar ve kızılötesi ışın veya ultraviyole ışın ışığı üretir.

Cilt yüksek frekanslı akıma dokunduğunda, damar alternatif olarak kasılır ve genişler.

Kıvılcım elektrolizi havadan oksijen ve ozon üretir, bu da bakterisidal anti-enflamatuar rol oynar ve kan dolaşımını iyileştirir.

Yüksek frekanslı elektroterapi cihazının etkileri şu şekilde yansıtılır: dezenfeksiyon, akne bakımı, akne iyileşmesi, sebum salgısının ve metabolizmanın azaltılması ve düzenlenmesi; lenf ve kan dolaşımını teşvik eder, hücre yenilenme kapasitesini artırır. Isı ve titreşim cilt üzerinde pürüzsüzleştirici bir masaj etkisi yaratır.

3,Özellikler:

Ürün adı:	Yüksek frekanslı 7 tüplü yüz cihazı
Model	08A
Gerilim	110V/220V
Frekans	50-60Hz
Yüksek frekanslı titreşim Güç	Saniyede 220 milyon 10W
El aleti malzemesi	Kore ABS plastik
Tüp malzemesi	cam
Paket boyutu:	38*21*6cm
Ağırlık	1KG

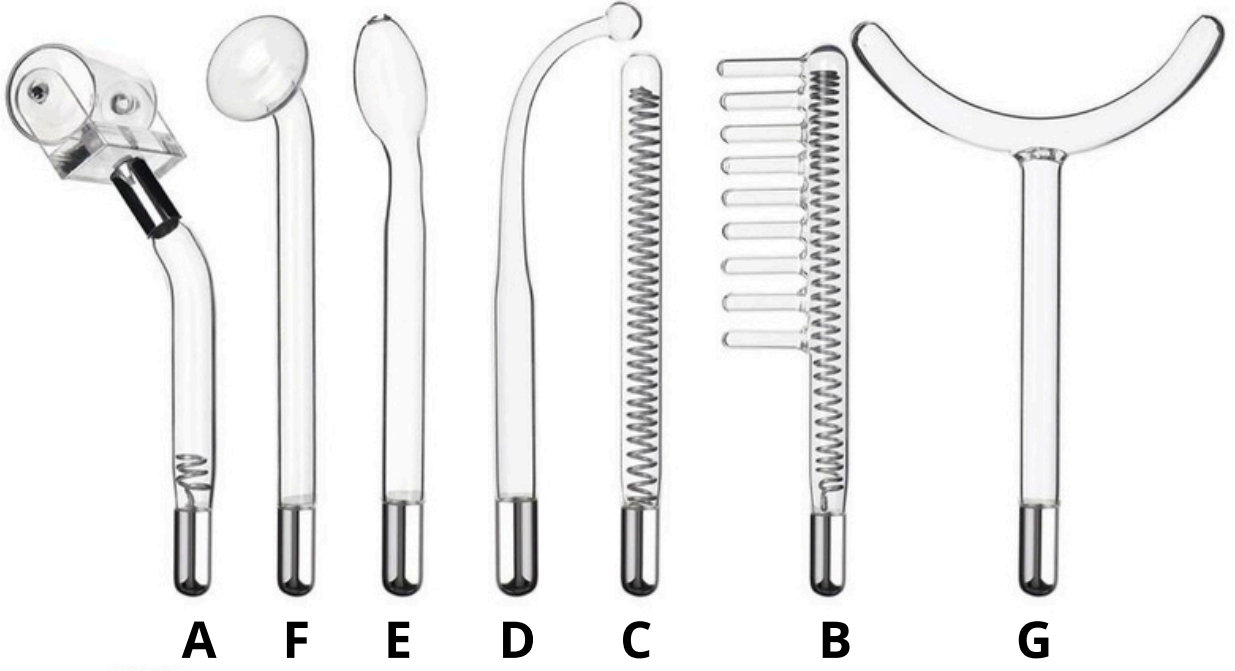
4, Yüksek Frekans yapabilirsiniz:

Özel ultraviyole/kızılötesi ışın ile cildi sterilize edin

Farklı akne iyileştirici elektrotlar kullanılarak noktasal veya geniş alan uygulaması seçilebilir

Yüksek frekanslı makine elektrot cam tüpünün çim saç tarağını kullanarak saç büyümesini iyileştirin seçilebilir

5, 7 Elektrot Özellikleri:



A: Yüz Vücut masaj silindiri

B: Saç tarak tüpü

C: Nokta masajı (büyük)


D: Bükme Borusu

E: Dil Tüpü

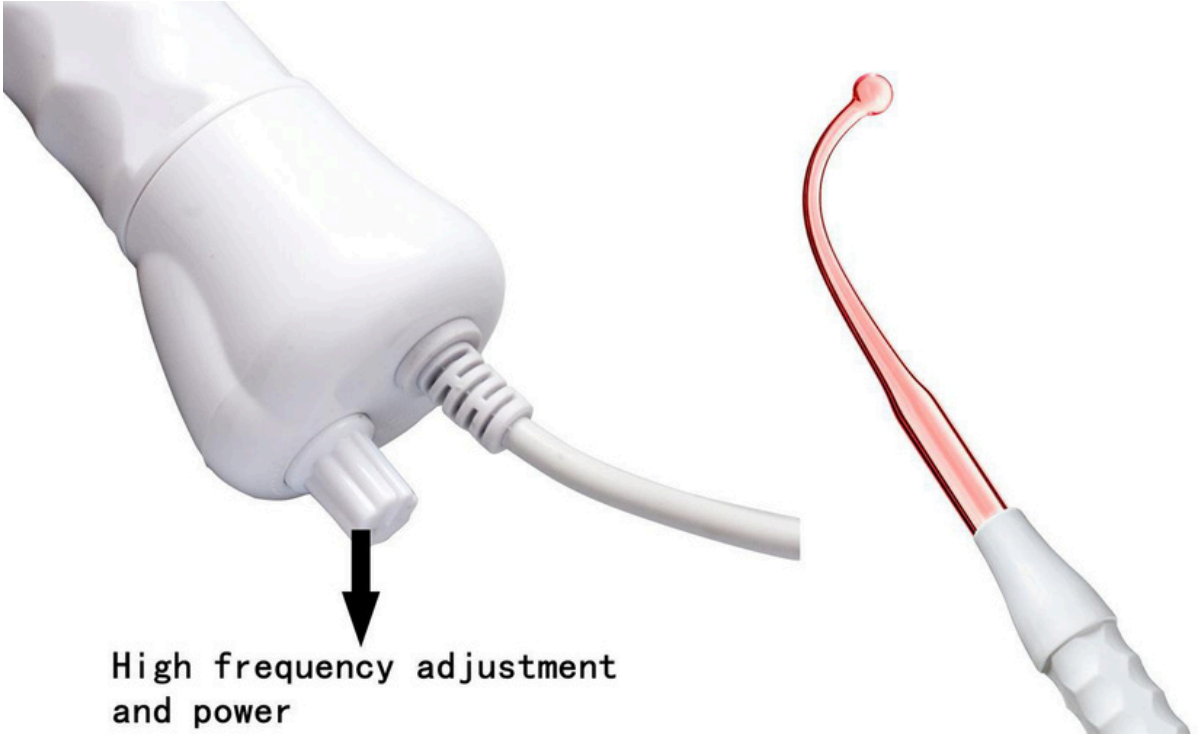
F: Mantar Tüp

G: Büyük alan masajı için çatal elektrot (vücut veya boyun)





Uyarı: Metal başlığın yaklaşık çapı: = 11,55 mm (Dikkat: Bu yüksek frekans elektrodunu diğer yüksek frekans ekipmanlarıyla birlikte kullanmayı düşünüyorsanız, uygun uyumluluğu ve uyumu sağlamak için satın almadan önce yukarıda verilen çap ölçümlerini dikkatlice inceleyin).



Yüksek frekans ayarı ve güç

6, Uygulama öncesi işlem prosedürleri:

- 1) Elektrot camını %75 alkol ile sterilize edin.
- 2) Güç kaynağını prize takın ve nokta çıkarıcıyı ilgili yuvaya takın.
- 3) Gücü açın ve yoğunluğu uygun dereceye ayarlayın.
- 4) Leke çıkarıcıyı kavrayın ve Melaninin atık olarak atıldığını görene kadar dikkatlice lekeli köstebeğin üzerine tutun.
- 5) Yüzeydeki enfeksiyonlar için ilaç uygulayın.

7, Kullanım:

Talimatlara göre haftada 3 kez yüze veya vücuda uygulayın.



Yüz/Vücut masaj silindiri --

daha geniş alana sahip yüz ve vücut cildi için uygundur.

- 1) Silindir borusunu tutamağa bağlayın.
- 2) Makineyi açın ve mikro elektrik geçecektir.
- 3) Boyun veya vücuda aşağıdan yukarıya doğru nazikçe masaj yapın.
- 4) Lütfen kullandıktan sonra yoğunluğu "KAPALI" olarak ayarlayın. Gücü kapattığınızdan ve cam tüpü tutma yerinden çıkardığınızdan emin olun.



Büyük alan masajı için çatal elektrot Tüp --

Kol, bacak boyun ve daha geniş alana sahip vücut cildi için uygundur.

- 1) Mantar tüpünü sap ile bağlayın.
- 2) Makineyi açın ve mikro elektrik geçecektir.
- 3) Boyun veya vücuda aşağıdan yukarıya doğru nazikçe masaj yapın.
- 4) Lütfen kullandıktan sonra yoğunluğu "KAPALI" olarak ayarlayın. Gücü kapattığınızdan ve cam tüpü tutamaktan çıkardığınızdan emin olun.



Yüz veya Vücut noktası masajı (büyük) --

Yüz veya vücudun büyük noktalı akne bakımı için uygundur.

- 1) Tüpü sap ile bağlayın.
- 2) Makineyi açın ve mikro elektrik geçecektir.
- 3) Boyun veya vücuda aşağıdan yukarıya doğru nazikçe masaj yapın.
- 4) Lütfen kullandıktan sonra yoğunluğu "KAPALI" olarak ayarlayın. Gücü kapattığınızdan ve cam tüpü tutma yerinden çıkardığınızdan emin olun.



Mantar Tüp --

Yüz, yanaklar, alın, boyun ve daha geniş alana sahip vücut cildi için uygundur.

- 1) Mantar tüpünü tutamağa bağlayın.
- 2) Makineyi açın ve mikro elektrik geçecektir.
- 3) Yüzünüze boyundan çeneye ve vizörden alına doğru nazikçe masaj yapın.
- 4) Lütfen kullandıktan sonra yoğunluğu "KAPALI" olarak ayarlayın. Gücü kapattığınızdan ve cam tüpü tutma yerinden çıkardığınızdan emin olun.



Bükme Tüpü --

burun oluşu gibi detaylar için uygundur. kulak arkasındaki küçük parçalar vb.

- 1) Mantar tüpünü sap ile bağlayın.
- 2) Gücü açın ve mikro elektrik akımını göreceksiniz.
- 3) Cam tüp ile yüzünüze "Z" veya sarmal gibi masaj yapın, Tedaviyi aşağıdaki gibi yapın, alın--burun--yüzün sağ tarafı--çene--yüzün sol tarafı--burun--alın.
- 4) Lütfen kullandıktan sonra yoğunluğu "KAPALI" olarak ayarlayın. Gücü kapattığınızdan ve cam tüpü tutamaktan çıkardığınızdan emin olun.



Dil Tüpü --

Yüz cildi için uygundur, göz ve burun altındaki keseler için daha iyi bir terapötik etkiye sahiptir.

- 1) Tüpü sap ile bağlayın.
 - 2) Makineyi açın ve mikro elektrik geçecektir.
 - 3) Yüze burun--göz--yüzün sağ tarafı--çene--yüzün sol tarafı--göz--burun--alından masaj yapın.
 - 4) Lütfen kullandıktan sonra yoğunluğu "KAPALI" olarak ayarlayın.
- Gücü kapattığınızdan ve cam tüpü tutamaktan çıkardığınızdan emin olun.



Saç Uzatan Tarak Tüpü --

cilt yüzeyini uyarabilir, foliküliti azaltır ve saç büyümesine yardımcı olur

- 1) Tarak tüpünü bağlayın ve kullanın, biraz saç onarıcı ile daha iyi olur.
- 2) Tarak tüpünü saç yönünüzü takip ederek yavaşça hareket ettirin.
- 3) Lütfen kullandıktan sonra yoğunluğu "KAPALI" olarak ayarlayın. Gücü kapattığınızdan ve cam tüpü çıkardığınızdan emin olun.

8. Ana Fonksiyon:

Yüksek Frekans Yüz Cihazı, cildinize birçok fayda sağlayabilen bir cilt bakımı aracıdır. Başlıca faydaları şunlardır:

Akne Uygulaması: Yüksek frekans dalgaları, akneye neden olan bakterileri öldürmeye yardımcı olur. Bu da akne lezyonlarının azalmasına ve cildinizin daha temiz ve pürüzsüz görünmesine yardımcı olur.

Kırışıklık Giderme: Yüksek frekans dalgaları, kolajen üretimini stimüle ederek cildinizin daha sıkı ve esnek görünmesine yardımcı olur. Bu da kırışıklıkların ve ince çizgilerin azalmasına katkıda bulunur.

Cilt Kaldırma: Yüksek frekans dalgaları, cildinizin altındaki kasları uyararak cildinizin daha yukarı kalkmasına ve sıkılaşmasına yardımcı olur. Bu da yüzünüzün daha genç ve canlı görünmesine katkıda bulunur.

Büyük Gözenekleri Küçültme: Yüksek frekans dalgaları, cildinizin yağ üretimini dengeleyerek gözeneklerinizin daha küçük görünmesine yardımcı olur.

Cildin PH Dengesini Dengeleme: Yüksek frekans dalgaları, cildinizin pH dengesini normalleştirerek cildinizin daha sağlıklı görünmesine yardımcı olur.

Folikülit Azaltma: Yüksek frekans dalgaları, iltihaplanmış kıl köklerini yatıştırarak folikülit belirtilerini hafifletmeye yardımcı olur.

Saç Büyümesini Destekleme: Yüksek frekans dalgaları, saç köklerine kan akışını artırarak saç büyümesini teşvik etmeye yardımcı olur.

Yüksek Frekans Yüz Cihazı'nı evde veya profesyonel bir cilt bakımı uzmanında kullanabilirsiniz. Cihazı kullanmadan önce kullanım kılavuzunu dikkatlice okumanız ve talimatlara uymanız önemlidir.

Yüksek Frekans Yüz Cihazı'nın bazı yan etkileri de olabilir:

- Ciltte kızarıklık veya tahriş
- Karıncalanma veya iğne batması hissi
- Baş ağrısı

Bu yan etkiler genellikle geçicidir ve birkaç dakika içinde kaybolur.

9. Uygulama Yöntemi:

1) Dolaylı Yöntem:

- (1) Lütfen cam tüpü el parçasına yerleştirin.
- (2) Lütfen müşteriden biraz talk pudrasına dokunduktan sonra cam tüpü tutmasını isteyin. Makineyi açın ve elektrik ellerden tüm vücuda geçecektir.
- (3) Güzellik uzmanları müşterinin yüzüne boyundan çeneye ve vizörden alına masaj yapar.
- (4) Lütfen yoğunluğu "0" olarak ayarlayın, makinenin kapalı olduğundan emin olun ve cam tüpü el parçasından çıkarın. Bu yöntem kuru ciltler ve yaşlı ciltler için uygundur.

2) Doğrudan Yöntem:

- (1) Lütfen önce yüzünüze esans ve krem sürün ve ardından güzellik uzmanı cam tüpü müşterinin yüzüne koymak için metal çubuğu tutun ve makineyi açın.
- (2) Cam tüp ile müşterinin yüzüne "Z" veya sarmal gibi masaj yapın, tedaviyi aşağıdaki gibi yapın, alın→burun→yüzün sağ tarafı→çene→yüzün sol tarafı→burun→baş
- (3) Lütfen yoğunluğu "0" olarak ayarlayın. Makinenin kapalı olduğundan emin olun ve cam tüpü el parçasından çıkarın. Bu yöntem yağlı ciltler için uygundur.

3).ışılı Yöntemi:

- (1).Müşterinin gözlerini ıslak bez parçasıyla kapatın ve iltihaplanma kısmındaki cam tüp ile yüzüne dokunun. Bir seferlik uygulama 10 saniyeden az olmalıdır.
- (2). Cam tüp yüze temas ederken parıltılar çıkması normaldir.

(3) Lütfen yoğunluğu "0" olarak ayarlayın. Makinenin kapalı olduğundan emin olun ve cam tüpü el parçasından çıkarın. Bu yöntem ağrılı, iltihaplı ve yaralı ciltler için uygundur.

3).Saç Bakım Yöntemi:

- (1) Tarak borusunu pilatory ile birlikte kullanın.
- (2) Tarak tüpünü saç yönüne doğru hareket ettirin.
- (3) Lütfen yoğunluğu "0" olarak ayarlayın. Makinenin kapalı olduğundan emin olun ve cam tüpü el parçasından çıkarın.

Bu yöntem cilt yüzeyini uyarmak, foliküli azaltmak ve saçın sağlıklı büyümesini iyileştirmek içindir.

10. Dikkat:

- 1) Kullanmadan önce leke çıkarıcıyı ve yüzeyi temizlemeli ve sterilize etmelisiniz.
- 2) Her kullanımdan sonra, güç kaynağını ve leke çıkarıcıyı temizlemek ve sterilize etmek için çıkarın.
- 3) Kullanırken, deride yanıkları önlemek için batırmayın ve sadece önerilen süre boyunca kullanın.
- 4) Bir kullanım sırasında leke çıkarılamazsa, kabuk düşene kadar tekrar kullanmayın.
- 5) Bir kullanımda en fazla 5 lekenin çıkarılması önerilir.
- 6) Kullanımdan sonra, müşterinin 22 saat içinde işlem yapılan yüzeyi ıslatmaması, zencefil ve koyu renkli herhangi bir şey yememesi önerilir.
- 7) Enfeksiyonları ve yara izlerini önlemek için kabuğu koparmayın, düşmesine izin verin.
- 8) Bir ay içinde yoğun bir şekilde güneşe maruz bırakmayın.
- 9) Hassas ciltler için, aşırı uyarılmayı önlemek için lütfen bir parça vual örtün.
- 10) Bir parçanın üzerine 10 saniyeden fazla yerleştirmeyin.
- 11) Hamile kadınlar ve kalp pili olan kişiler bu uygulama için uygun değildir.
- 12) Lütfen cam tüpün el parçasına takılı olduğundan emin olun.
- 13) Çilli ve lekeli ciltler bu uygulama için uygun değildir.



11. Paket listesi:

El parçası	1 ad.
Yüz/Vücut masaj silindiri	1 ad.
Saçlar için saç uzatma tarağı	1 ad.
Nokta masajı büyük tüp	1 ad.
Noktasal alanlar için Bükme veya Nokta göz Tüpü	1 ad.
Küçük yüz bölgeleri için Tougue Mantar Tüp	1 ad.
Büyük yüz bölgeleri için Mantar veya Yuvarlak Tüp	1 ad.
Büyük alan masajı için çatal elektrot	1 ad.
Kullanım Klavuzu	1 ad.

12, Önemli Güvenlik Uyarıları:

- 1). Lütfen cihazı sökmeyin veya talimatlarımızda belirtilen diğer işlemleri yapmaya çalışmayın. Tüm onarım işleri kabul edilmiş profesyonel personelimiz tarafından yapılmalıdır.
- 2). Lütfen bu ekipmanı suyun yakınındayken ya da kendi su kaynağınızın yakınındayken monte etmeyin ya da çalıştırmayın.
Eller ıslakken üzerine sıvı dökmemeye dikkat edin.
- 3). Lütfen aşağıdaki gibi koşullarla karşılaştığınızda fişi prizden çekin ve saklayın profesyonel bakım istasyonu ile iletişime geçin.
 - 1) Ekipman sıvıya temas etti.
 - 2) Ekipmanda anormal koku, duman veya yüksek ve güçlü gürültü var.
 - 3) Kanül kırılmış.
 - 4) Cihaz düşmüş ve kırılmıştır.
- 4). Lütfen kabloların üzerine bir şey koymayın, cihazı birinin kabloya basabileceği herhangi bir yere yerleştirmeyin.
- 5). Lütfen güvenliğinizi için kullandıktan sonra güç kablosunu çekin.
- 6). Ekipman girişine herhangi bir şey koymayın, aksi takdirde yangına neden olabilir veya elektriğe dokunabilir. Ekipmana bir şey girerse, lütfen kendiniz çıkarmayın, derhal distribütör veya şirketimizle iletişime geçin.
- 7). Lütfen ekipmanı sabit duramayan herhangi bir şeyin üzerine koymayın, ters dönmesini ve hasar görmesini önleyin.
- 8). Firmamız bu girişteki bilgileri bildirmeden önce değiştirme hakkını saklı tutar ve yukarıdaki açıklamaları yapma hakkını saklı tutar.

Üretici Firma :

Guangzhou Defond Electronic Technology Co. Ltd.

2nd Bldg C, No.569, Huangbian North Baiyun District,
Guangzhou, CHINA

İthalatçı Firma :

EAST MEDİKAL İÇ VE DIŞ TİCARET LİMİTED ŞİRKETİ.

Fevziçakmak Mah. Yakamoz Cd. No:11/C Büsan Organize Sanayi
42050 Karatay KONYA



GARANTİ BELGESİ

İMALATÇI VEYA İTHALATÇI FİRMANIN :

ÜNİVANİ: EAST MEDİKAL İÇ VE DIŞ TİC. LTD. ŞTİ.

ADRES : FEVZİÇAKMAK MAH. YAKAMOZ CD.

NO:11/C KARATAY/KONYA

Müşteri Hizmetleri : +90 (850) 255 42 42

Firma İmza ve Kaşesi :

 **EAST MEDİKAL**
MEDİKAL İÇ VE DIŞ TİC. LTD. ŞTİ.
Fevziçakmak Mah. 10659. Sk. Yakamoz Cd. No:C11
Tel: 0850 255 42 42 Karatay/KONYA
Selçuk V.D 3231 205 560

Azami Tamir Süresi : 30 Gün

Garanti Süresi : 1 Yıl

Belge Numarası : Fatura no baz Alınır

Belge Tarihi : Fatura Tarihi baz Alınır

Markası : Defond

Modeli : 08A

Cinsi : Yüksek Frekans



GARANTİ BELGESİ

Aşağıdaki şartlar yerine getirildiği takdirde, ürünlerin garanti süresi içinde bedelsiz olarak onarımı söz konusudur.

GARANTİ KAPSAMI DIŞINDAKİ HALLER:

1. Malın tüketiciye tesliminden sonra nakliyeden kaynaklanan hasarlar, darbeler, (çarpma, kırma, çizme, kimyasal, elektrokimyasal ve elektronik etkiler) kullanılan tesisattan kaynaklı hatalar,
2. Ardından, tarafından yapılan yanlış depolama ve orta koşulları,
3. Kaynak sorunları (doğal afetler, yangın, su baskını vb. felaketler),
4. **SU SIÇRAMALARI** Sonucu elektronik veya mekanik parçalara verdiği hasarlar,
5. Cihaz kullanırken veya ilk devreye alınana kadar emin olun orta koşullarının uygun olmamasından doğan sorunlar (toz, temizlik, kurum, kapak, su, nem, bakım eksikliği, vb.)
6. Kireç, çamur, çapak, demir ya da pisliklerinden meydana gelen kullanacağınız suda tıkanıklık ve hasarlar
7. Cihaz sıcak iken soğuk su verilmesi ya da cihazın susuz çalıştırılması sonucu meydana gelen hasarlar
8. Elektrik tesisatında sigorta kullanımı, elektrik tesisatında topraklamadan kaynaklanması sorunlar. Kaynaklanan veya elektrik tesisatından dolayı meydana gelen yüksek ya da alçak ihtiyaçtan kaynaklanan veya elektrik tesisatından dolayı meydana gelen hasarlar.

GARANTİ YÜKÜMLÜLÜKLERİ:

Satıcı, malın; garanti süresi içinde, gerek malzeme ve işçilik gerekse montaj hatalarından dolayı arızalanması halinde işçilik masrafı, değiştirilen parça bedeli ya da başka herhangi bir ad altında hiç bir ücret etmeksizin tamirini yapmak veya yaptırmakla yükümlüdür.[2]
Tüketicinin onarım hakkını kullanmasına rağmen malın:

1. Tüketicie teslim edildiği tarihten itibaren, garanti süresi içinde kalmak kaydıyla, bir yıl içerisinde en az dört defa veya imalatçı-üretici ve/veya ithalatçı tarafından belirlenen garanti süresi içerisinde altı defa arızalanmasının yanı sıra, bu arızaların maldan yararlanamamayı sürekli kılması,
2. Tamiri için gereken azami sürenin aşılması,
3. Firmanın servis istasyonunun, servis istasyonunun mevcut olmaması halinde sırasıyla satıcısı, bayii, acentesi, temsilciliği, ithalatçısı veya imalatçı-üreticisinden birisinin düzenleyeceği raporla arızanın tamirinin mümkün bulunmadığının belirlenmesi, durumlarında, tüketici malın ücretsiz değiştirilmesini, bedel iadesi veya ayıp oranında bedel indirimini talep edebilir.
4. İmalatçı-üretici veya ithalatçılar, garanti belgesi ile sattıkları malların bakım onarım ve kullanımına ilişkin satış sonrası servis hizmetlerini yeterli olarak vermek ve bunun için gerekli tedbirleri almak zorundadır.
5. Tüketicinin bu taleplerine karşı satıcı, bayii, acente, imalatçı - üretici ve ithalatçı müteselsilen sorumludurlar.
6. Garanti uygulaması sırasında değiştirilen malın garanti süresi, satın alınan malın kalan garanti süresi ile sınırlıdır.